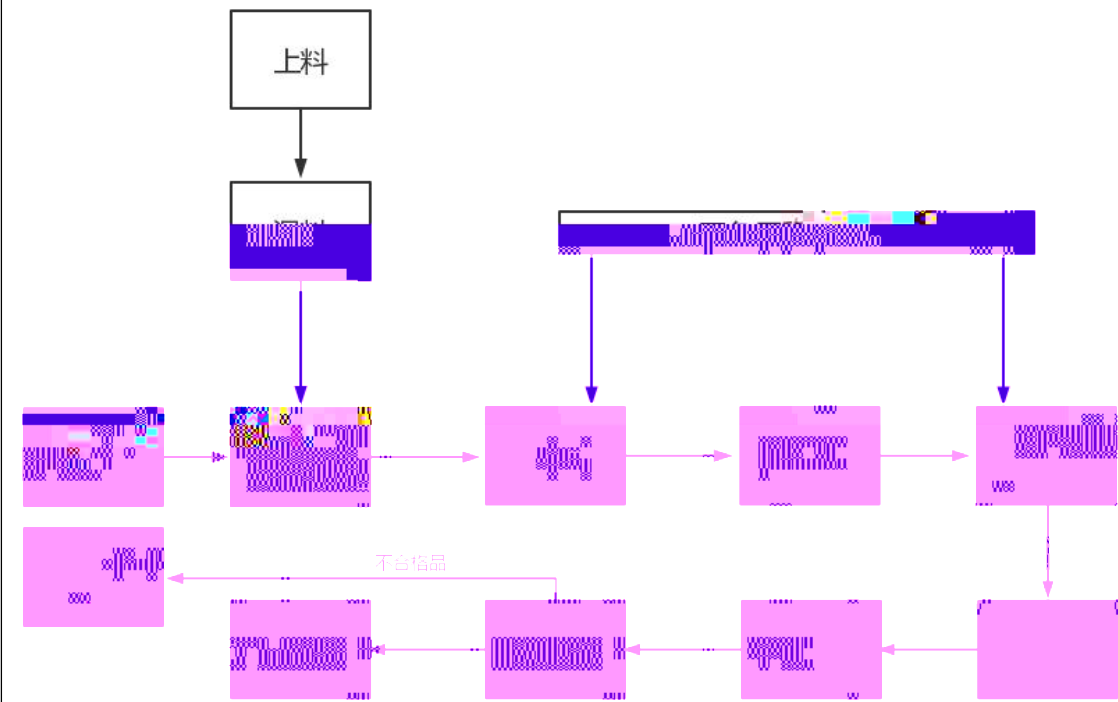
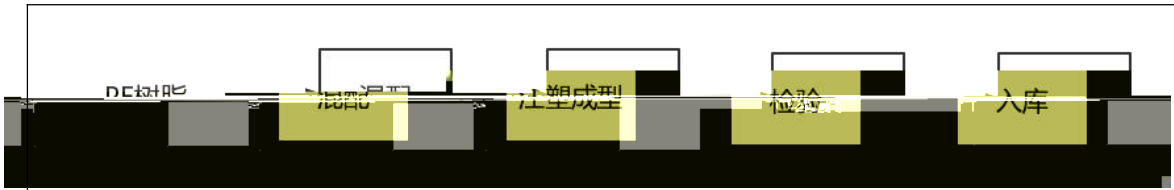
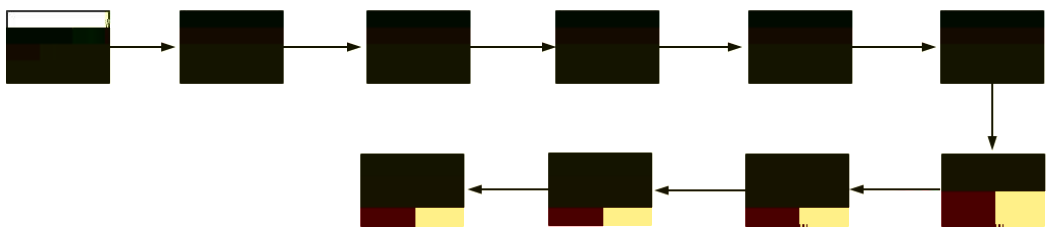
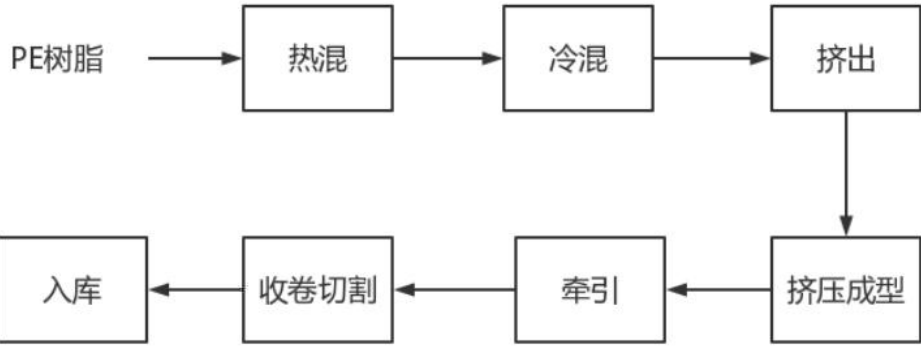


建筑形体非线设计



	&\$&&	
	%& , &" %&	





&! %

&! % &\$&&

h Ba'

; >#h ; ># Ba'

h7#; >

l

7C_&
h

六、温室气体排放情况

2022年度本公司二氧化碳排放量为4776.68吨。具体排放量详见表6。

表6. 报告主体2022年二氧化碳排放量报告

排放源	排放因子	排放量
生产用电	0.8571	4050.00
生产用气	2.3333	1000.00
生产用油	2.6667	126.68
生产用水	0.0001	0.00
生产用煤	2.0000	0.00
生产用其他	0.0000	0.00
合计		4776.68

注：排放因子参考《企业温室气体排放核算与报告指南》

附录：温室气体排放核算与报告指南

附录：温室气体排放核算与报告指南

附录：温室气体排放核算与报告指南



2023 年 6 月 1 日

